



HR-kuukausiraportti Huhtikuu 2026

Tekninen toimiala

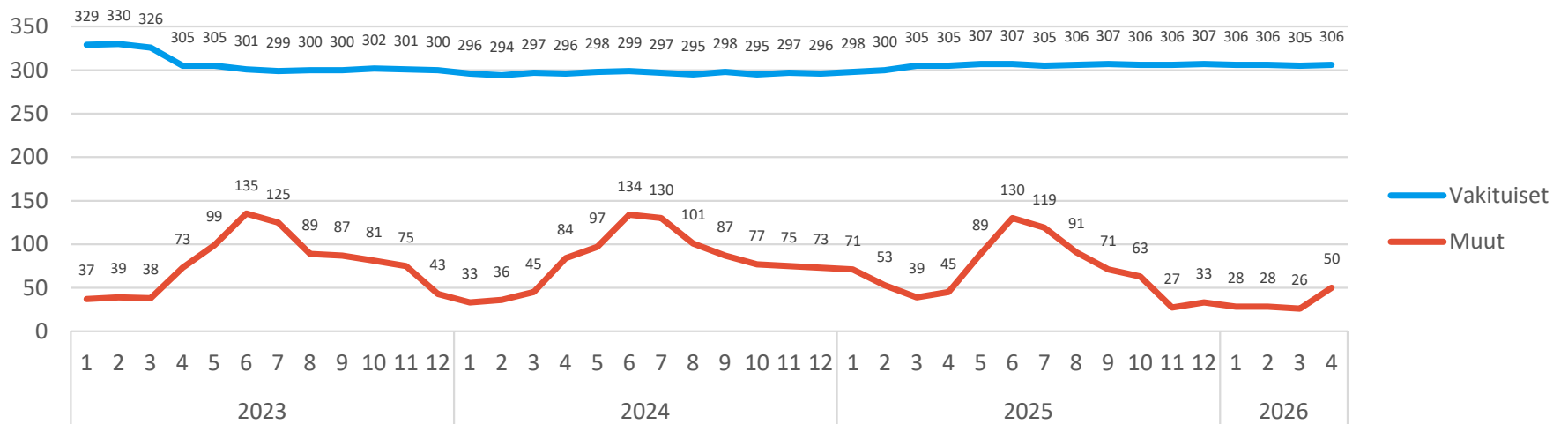

PORI

Henkilöstön lukumäärä (sisältäen sivuvirkaiset ja -toimiset)

04/2026			
Lkm_toteuma	Lkm_edellinen vuosi	Lkm_tot_vs_ed vuosi (henk.)	
Vakituiset	306	305	1
Sijaiset	3	2	1
Muut määräaikaiset	42	23	19
Oppisopimussuhteise	5	5	0
Työllistetyt		15	-15
Kaikki yhteensä	356	350	6

- Vakituisten määrä on ollut melko vakio viimeiset 12 kuukautta
- Määräaikaisia on hieman enemmän, mutta työllistettyjä ei ole enää ollenkaan.

Henkilöstön lukumäärä



Henkilöstökustannusten seuranta

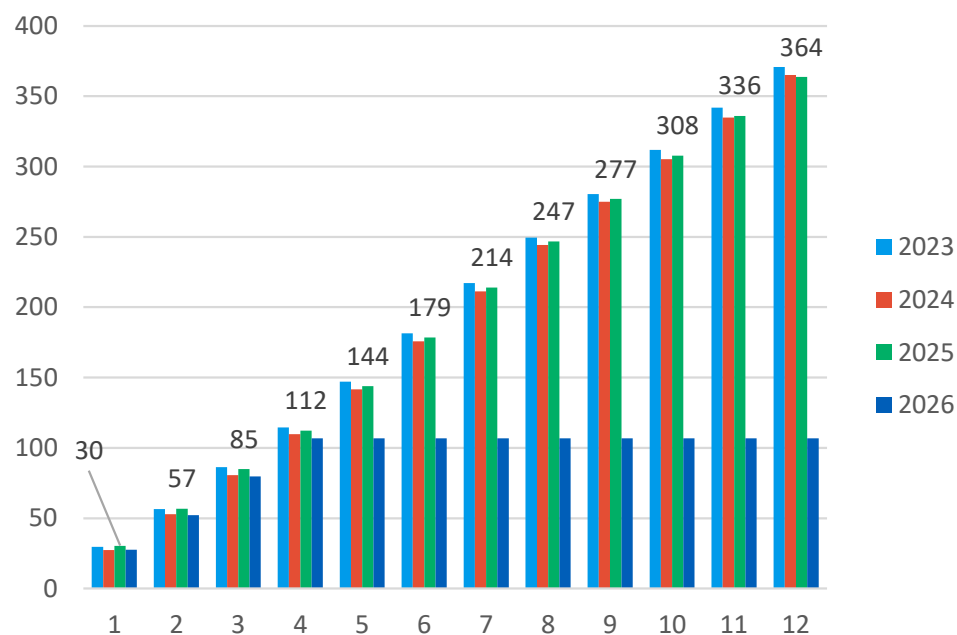
- Tasajaolla arvioituna tulisi olla vielä käyttämättä vähintään 66,67 prosenttia. Koska kesällä maksetaan lomakorvaukset ja vuoden aikana on toteutumassa sopimuskorotuksia, on syytä huomioida laskennallinen liikkumavara, jolloin käyttämättä tulisi olla noin 68,18 prosenttia.
- Määrärahaa on käyttämättä hyvinkin yli laskennallisen tavoitteen, mutta niin pitää ollakin, sillä kausityöntekijät tulevat nostamaan kustannuksia kesäkuukausina.
- Teknisen toimialan hallintopalveluissa ollut Kourujärven palkanmaksun kirjausvirhe on korjattu.

	2026			
	4			
Riviotsikot	Toteuma_kum	Jäljellä MKS	MKS koko vuosi	Tot_kum_vs_MKS_koko vuosi (%)
14150 TEKINEN TOIMIALA	-5 623 937,60	-14 551 587,97	-20 175 525,57	-72,12%
141500 Teknisen toimialan hallinto	-270 300,06	-527 351,15	-797 651,21	-66,11%
1415000 Teknisen toimialan hallinto	-270 300,06	-527 351,15	-797 651,21	-66,11%
141510 Infrayksikkö	-3 128 855,11	-8 388 528,63	-11 517 383,74	-72,83%
1415110 Infrasuunnittelu	-227 810,74	-602 906,95	-830 717,69	-72,58%
1415111 Maapolitiikka	-251 714,55	-553 836,84	-805 551,39	-68,75%
1415120 Infran rakentaminen	-577 727,63	-1 651 443,44	-2 229 171,07	-74,08%
1415130 Viheralueet	-624 744,47	-2 270 556,59	-2 895 301,06	-78,42%
1415140 Liikuntapaikat	-556 600,75	-1 190 108,66	-1 746 709,41	-68,13%
1415150 Logistiikka ja katujen kunnossapito	-890 256,97	-2 119 676,16	-3 009 933,13	-70,42%
141520 Tilayksikkö	-1 760 600,12	-4 542 405,50	-6 303 005,62	-72,07%
1415210 Toimitilahallinta	-543 394,15	-1 017 727,36	-1 561 121,51	-65,19%
1415220 Toimitilojen kunnossapito	-554 588,60	-2 171 645,82	-2 726 234,42	-79,66%
1415230 Kiinteistönhoito	-662 617,37	-1 353 032,33	-2 015 649,70	-67,13%
141530 Rakennuttamisyksikkö	-464 182,31	-1 093 302,69	-1 557 485,00	-70,20%
1415310 Hankeohjaus	-220 374,65	-530 984,95	-751 359,60	-70,67%
1415320 Rakennuttaminen	-243 807,66	-562 317,74	-806 125,40	-69,76%
Kaikki yhteensä	-5 623 937,60	-14 551 587,97	-20 175 525,57	-72,12%



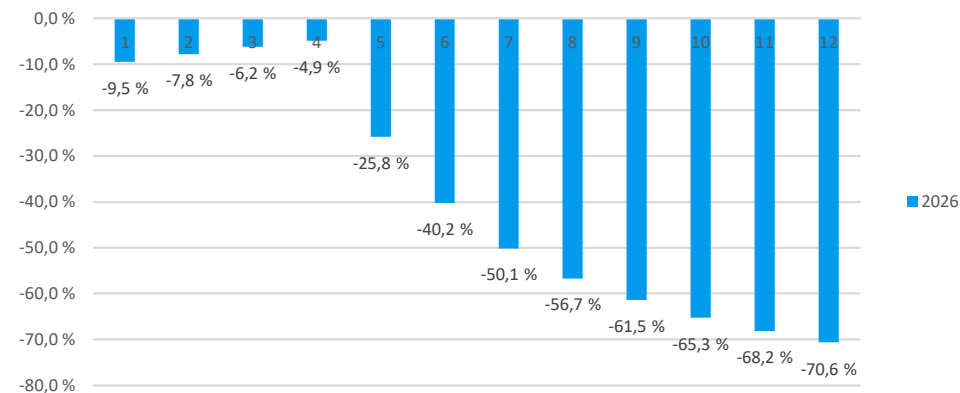
Palkallisten henkilötyövuosien kertymä

Palkalliset henkilötyövuodet (HTV2)



- Henkilötyövuosikertymä on 6,2 % pienempi kuin edeltävänä vuonna
- Vähennys johtuu pääosin puuttuvista työllistetyistä, joita viime vuoden alussa oli vielä jonkin verran

HTV2 kum vs edellinen vuosi HTV2 kum [%]



Palkallisten henkilötyövuosien kertymä yksiköittäin

HTV2 kumulatiivinen

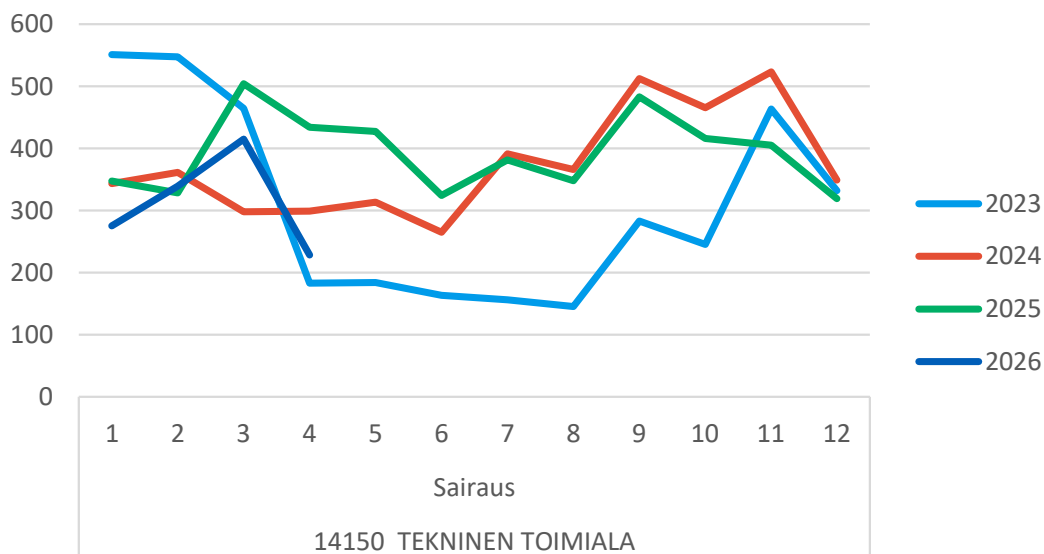
- Työllistettyjen puuttuminen näkyy erityisesti infrayksikön henkilötyövuosikertymässä

		04/2026		
Riviotsikot		HTV2_tot_kum	HTV2_ed_vuosi_kum	HTV2_toissa_vuosi_kum
14150	TEKNINEN TOIMIALA	107	112	110
141500	Teknisen toimialan hallinto	4	4	4
	Vakituiset	4	4	4
	Muut	0		
141510	Infrayksikkö	60	70	64
	Vakituiset	53	54	51
	Muut	8	16	13
141520	Tilayksikkö	36	38	41
	Vakituiset	34	37	37
	Muut	2	1	3
141530	Rakennuttamisyksikkö	7		
	Vakituiset	6		
	Muut	0		
Kaikki yhteensä		107	112	110



Yhteismitallistetut terveysperusteiset poissaolot, ilman työllistettyjä

Sairauspoissaolot, kalenteripäivät



- Arvioidusti, takautuvat kirjaukset nostivat helmikuun poissaolomäärää. On syytä odottaa takautuvia kirjauksia tulevan myös maaliskuulle.
- Poissaoloja näyttää kokonaisuudessaan olevan vähän, mutta määrä on kasvussa.

	2026	2025	2024	ero vuoteen 2025	ero vuoteen 2024
4. kuukausi	Kalenteripäivää / HTV2 kum.	Kalenteripäivää / HTV2 kum.	Kalenteripäivää / HTV2 kum.	Poissaolojen muutos-%	Poissaolojen muutos-%
Sairaus	11,8	15,8	13,0	-25,6%	-9,0%
Työtapaturma	0,2	1,6	0,3	-90,0%	-50,0%
Kaikki yhteensä	11,9	17,4	13,3	-31,5%	-10,0%



Terveysperusteiset poissaolot koodeittain, ilman työllistettyjä

4			
Riviotsikot	2026	2025	2024
Sairaus	11,8	15,8	13,0
Liikennevahinko			0,4
Sairausloma	7,8	12,1	10,1
Sairausloma,esimiehen lupa	3,0	3,6	2,3
Vapaa-ajan tapaturma	1,0	0,1	0,1
Työtapaturma	0,2	1,6	0,3
Työmatkatapaturma	0,1		
Työtapaturma	0,1	1,6	0,1
Ammattitauti			0,2



Yhteismitallistetut terveysterveusteiset poissaolot yksiköittäin

4			
Riviotokit	2026	2025	2024
14150 TEKNINEN TOIMIALA	11,9	17,4	13,3
141500 Teknisen toimialan ha	13,8	5,2	0,9
Sairaus	13,8	5,2	0,9
141510 Infrayksikkö	10,6	14,6	16,6
Sairaus	10,5	13,4	16,0
Työtaturma	0,0	1,2	0,5
141520 Tilayksikkö	15,6	23,1	9,8
Sairaus	15,2	20,7	9,7
Työtaturma	0,4	2,4	0,1
141530 Rakennuttamisyksikkö	3,4		
Sairaus	3,4		
Kaikki yhteensä	11,9	17,4	13,3





HR-kvartaaliraportti 1/3 vuosiraportti

xx.x.2025


PORI

Maksetut palkkalajit

- Vuonna 2024 maksettiin teknisen sopimuksen järjestelyeräkorotukset kertakorvauksena maaliskuussa. Tämä vaikuttaa vertailuun maksetuissa palkoissa edeltävään vuoteen rivillä ”Lisät ja palkkiot”
- Tuntipalkkaisille on maksettu selvästi vähemmän palkkoja verrattuna vastaavaan aikaan edeltävänä vuonna. Tähän vaikuttaa myös tuntipalkkaisten palkanmaksupäivien jaksottuminen epätasaisesti kuukausille

04/2026						
Riviotsikot	Tot_kum	Ed_vuosi_kum	Toissa_vuosi_kum	Tot_kum_vs_ed_vuosi_kum (€)	Tot_kum_vs_ed_vuosi_kum (%)	
14150 TEKNINEN TOIMIALA	4 433 770,3 €	4 195 673,1 €	4 242 592,1 €	238 097,2 €	5,7 %	
141500 Teknisen toimialan hallinto	207 157,9 €	173 179,8 €	183 997,6 €	33 978,2 €	19,6 %	
Peruspalkka	189 153,5 €	158 285,2 €	168 149,4 €	30 868,3 €	19,5 %	
Lisät ja palkkiot	15 435,0 €	12 384,8 €	12 951,4 €	3 050,3 €	24,6 %	
Työaikalisät	1 367,0 €	1 065,3 €	1 053,8 €	301,7 €	28,3 %	
Yli- ja lisätyöt	1 202,4 €	1 444,5 €	1 843,0 €	242,1 €	-16,8 %	
141510 Infrayksikkö	2 417 821,7 €	2 476 562,8 €	2 433 070,9 €	58 741,1 €	-2,4 %	
Peruspalkka	1 930 037,9 €	1 987 050,6 €	1 832 998,4 €	57 012,7 €	-2,9 %	
Lisät ja palkkiot	232 457,1 €	259 886,0 €	282 876,3 €	27 428,9 €	-10,6 %	
Työaikalisät	165 936,3 €	132 887,2 €	151 369,9 €	33 049,1 €	24,9 %	
Yli- ja lisätyöt	89 390,5 €	96 739,0 €	165 826,3 €	7 348,5 €	-7,6 %	
141520 Tilayksikkö	1 430 359,0 €	1 545 930,5 €	1 625 523,5 €	115 571,6 €	-7,5 %	
Peruspalkka	1 133 918,2 €	1 255 489,2 €	1 256 549,6 €	121 571,0 €	-9,7 %	
Lisät ja palkkiot	159 580,2 €	174 428,7 €	238 414,3 €	14 848,5 €	-8,5 %	
Työaikalisät	88 459,5 €	68 143,5 €	74 274,8 €	20 316,0 €	29,8 %	
Yli- ja lisätyöt	48 401,0 €	47 869,1 €	56 284,9 €	532,0 €	1,1 %	
141530 Rakennuttamisyksikkö	378 431,7 €			378 431,7 €		



Vakituiset päättyneet palvelussuhteet

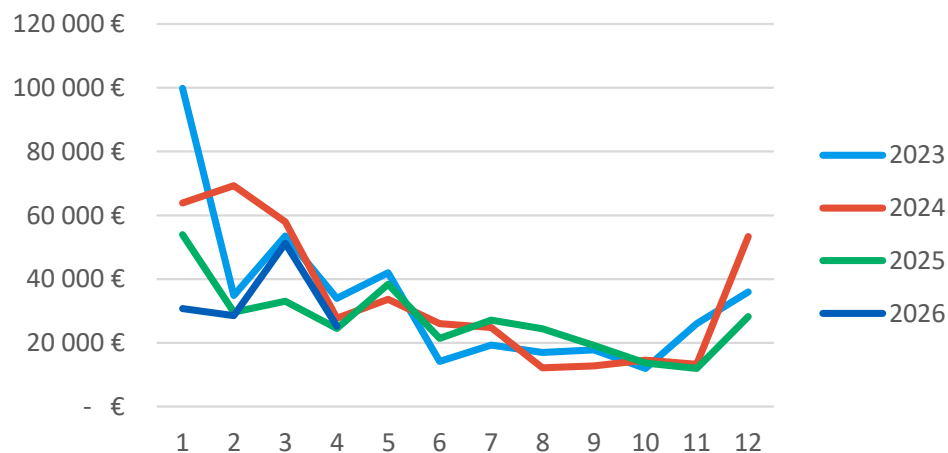
- Jätehuollon henkilöstön siirtyminen näkyy ”Siirtyminen toisen työnantajan palvelukseen” rivillä

04/2026				
Riviotsikot	Päättyneet_tot_kum	Päättyneet_ed vuosi_kum	Päättyneet_toissa vuosi_kum	Päättyneet_tot_kum_vs_ed vuosi_kum (%)
14150 TEKNINEN TOIMIALA				
Siirtyminen työkyvyttömyyseläkkeelle	2	1		100%
Siirtyminen vanhuuseläkkeelle	1	3	3	-67%
Kaikki yhteensä	3	4	3	0



Yli- ja lisätyöt

Yli- ja lisätyökorvaukset

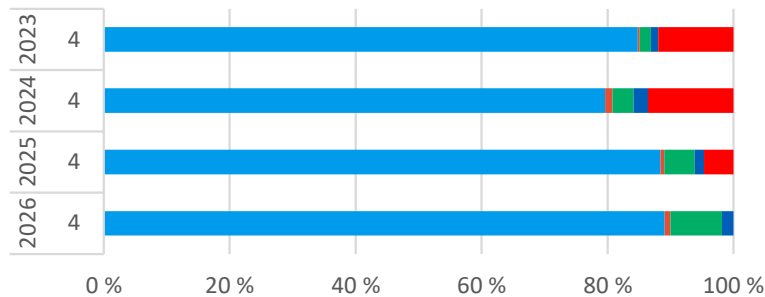


Riviotsikot	2025	2024	2023	2026
141500 Teknisen toimialan hallinto	1 445 €	1 843 €	71 €	1 202 €
141510 Infrayksikkö	91 998 €	160 973 €	171 330 €	85 088 €
141520 Tilayksikkö	47 869 €	56 057 €	50 704 €	48 401 €
141530 Rakennuttamisyksikkö				1 139 €



Vakituisen henkilöstön osuus koko henkilöstöstä (HTV2 kertymän mukaan)

Palvelussuhteen luonteiden suhteellinen osuus henkilöstön kokonaislukumäärästä



	2026	2025	2024	2023
	4	4	4	4
■ Vakituiset	89,08%	88,40%	79,60%	84,77%
■ Sijaiset	0,91%	0,60%	1,17%	0,33%
■ Muut määräaikaiset	8,19%	4,82%	3,38%	1,79%
■ Oppisopimussuhteiset	1,82%	1,50%	2,26%	1,16%
■ Työllistetyt	0,00%	4,67%	13,60%	11,95%

- Vakituisen henkilöstön osuus on selvästi suurempi kuin edeltävänä vuonna.
- Työllistettyjen osuus laskee merkittävästi edeltäviin vuosiin verrattuna

